

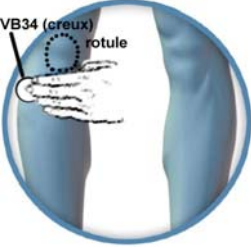










Protocole pour régénérer les tissus et les organes en rapport avec les tissus

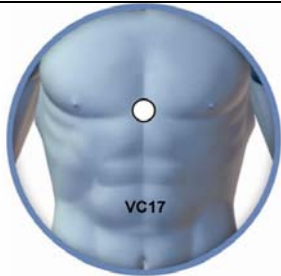


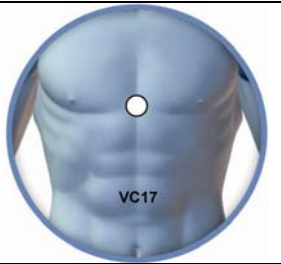

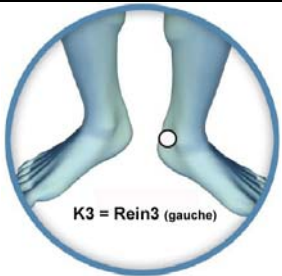
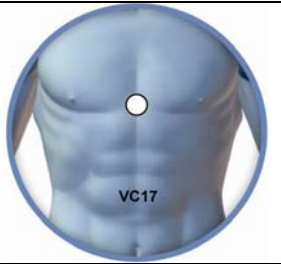
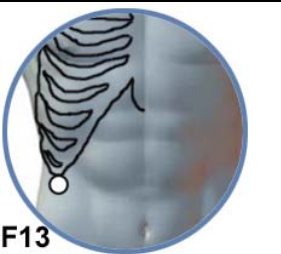
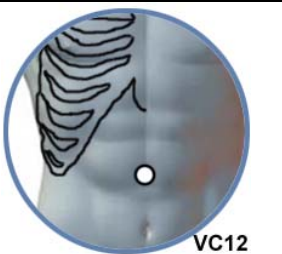

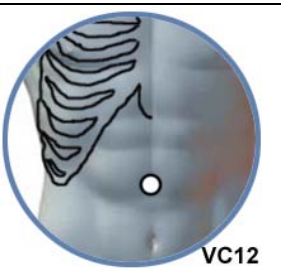
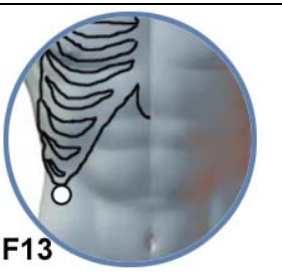
Ceci n'est pas un protocole Lifewave

Points de réunion des organes et des tissus

Une proposition faite par André Dufresne, acuponcteur et distributeur indépendant Lifewave

Mise en images par Marie-Jo Babel / 4-2011

	Aeon (Tissus)	Glutathion (Organes)	Carnosine
Jour 1 VB34 (droite) Foie3 (gauche)			VB34 genou droit Foie3 pied gauche
Jour 2 VC17 Vais. Conception			
Jour 3 VC17 Poumon9 (droite)			Poumon9 Poignet droit
Jour 4 VC17			
Jour 5 Vessie17 (droite) Coeur7 (gauche)			Vessie17 = opposé de V.Concept.17 à 2 doigts à droite de la colonne Coeur7 poignet gauche
Jour 6 VC17			
Jour 7 Vessie11 (droite) Rein3 (gauche)			Vessie11 côté droit Rein3 cheville gauche

<p>Jour 8</p> <p>VC17</p>			
<p>Jour 9</p> <p>Poumon9 (droite) Coeur7 (gauche)</p>	 <p>L9 = Poumon9</p>	 <p>H7 = Coeur7 (gauche)</p>	<p>Poumon9 poignet droit Coeur7 poignet gauche</p>
<p>Jour 10</p> <p>VC17</p>			
<p>Jour 11</p> <p>VB39 (droite) Rein3 (gauche)</p>	 <p>VB 39 (opposé Rate6)</p>	 <p>K3 = Rein3 (gauche)</p>	<p>VB39 opposé de Rate6 Jambe droite côté externe Rein3 cheville gauche interne</p>
<p>Jour 12</p> <p>VC17</p>			
<p>Jour 13</p> <p>Foie13 (droite) VC12</p>	 <p>F13</p>	 <p>VC12</p>	<p>Foie13 sous la côte flottante à droite</p>
<p>Jour 14</p> <p>VC17</p>			
<p>Jour 15</p> <p>VC12 Foie13 (droite)</p>	 <p>VC12</p>	 <p>F13</p>	

En acuponcture il y a des points de réunion des tissus et des organes.

Le Qi des organes et des tissus « se réunit » en ces points.

Cette proposition de protocole sert à régénérer les tissus et les organes en rapport avec ces tissus.

Ceci n'est pas un protocole Lifewave.

A répéter et faire sur un mois.

Buvez de l'eau 1 litre ½ par jour.

En essayant de se rééquilibrer, le corps peut éliminer des toxines et causer de légères gênes.

Si vous ressentez ces gênes, buvez de l'eau et garder les patchs moins longtemps sur vous.

Restez à l'écoute de votre corps.

Auteur du protocole :

André Dufresne – Suisse (Acuponcteur).

Décharge de responsabilité :

Les patchs Lifewave ne sont pas conçus pour traiter, prévenir ni guérir de maladies. Les patchs Lifewave sont destinés aux adultes en bonne santé, de dix-huit ans ou plus. Ces informations ne doivent en aucun cas être considérées comme un avis médical. Consultez un professionnel de santé avant de commencer tout programme alimentaire, d'exercice ou diététique, ou si vous avez des questions ou des préoccupations concernant votre santé. Les résultats obtenus avec les produits peuvent diverger d'une personne à l'autre.

Lifewave n'assume aucune responsabilité pour l'utilisation que vous ferez des informations reçues. Les patchs Lifewave ne sont pas destinés à être utilisés dans le soin, le traitement ni la prévention des maladies chez l'homme et l'animal.