





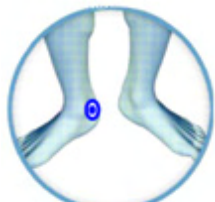


















# FORTGESCHRITTENENE ANWENDUNG : Y-AGE + ENERGY ENHANCER + SILENT NIGHTS

Dauer : 2 Monate, im Anschluss an die einfache Basisanwendung

	<b>ENERGY ENHANCER</b> 	<b>GLUTATHION</b> 	<b>AEON</b> 	<b>CARNOSINE</b> 	<b>SILENT NIGHTS</b> 
	<b>1 Patchpaar (weiss rechts, braun links) tagsüber</b>	<b>1 Patch tagsüber, rechts</b>	<b>1 Patch tagsüber, rechts</b>	<b>½ Patch nachts *, auf der Mittellinie</b>	<b>½ Patch nachts rechts *</b>
<b>MONTAG</b>		 <b>GALLENBLASE 41</b> Auf dem Fussrücken, im Winkel, der letzten beiden Mittelfussknochen gebildet wird	 <b>NIERE 3</b> RECHTS hinter dem inneren Fussknöchel in der Vertiefung zw. Knöchel und Achillessehne	 <b>LENKERGEFÄSS 14</b> An der Nackenbasis, wo der 7. Halswirbel C7 hervorsteht. (platzieren Sie den Patch auf dem « Witwenbuckel »)	<b>Behalten Sie weiterhin den wirksamsten Punkt der einfachen Basisanwendung bei</b>
<b>DIENSTAG</b>		 <b>3-FACH-ERWÄRMER 5</b> An der Aussenseite des Unterarms, etwa 2 Daumenbreit oberhalb des Handgelenks, in der Mitte.	 <b>LEBER 3</b> Auf dem Weichteil des Fussrückens RECHTS, zw. grossem und zweiten Zeh	 <b>KONZEPTIONSGEFÄSS 17</b> In der Mitte des Brustbeins, auf Höhe des 4. Zwischenrippenraums (Höhe Brustansatz bei Damen)	<b>Behalten Sie weiterhin den wirksamsten Punkt der einfachen Basisanwendung bei</b>











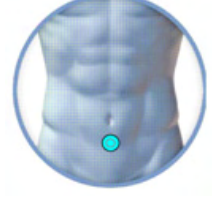
**FORTGESCHRITTENENE ANWENDUNG : Y-AGE + ENERGY ENHANCER +  
SILENT NIGHTS**

Dauer : 2 Monate, im Anschluss an die einfache Basisanwendung

	<b>ENERGY ENHANCER</b> 	<b>GLUTATHION</b> 	<b>AEON</b> 	<b>CARNOSINE</b> 	<b>SILENT NIGHTS</b> 
	<b>1 Patchpaar (weiss rechts, braun links) tagsüber</b>	<b>1 Patch tagsüber, rechts</b>	<b>1 Patch tagsüber, rechts</b>	<b>½ Patch nachts *, auf der Mittellinie</b>	<b>½ Patch nachts rechts *</b>
<b>MITTWOCH</b>	 <b>NIERE 3</b> RECHTS hinter dem inneren Fussknöchel in der Vertiefung zw. Knöchel und Achillessehne	 <b>MAGEN 36</b> An der Beinvorderseite, 4 Querfinger unter der Kniescheibe, 1 Querfinger ausserhalb des Schienbeins	 <b>PERICARD 6</b> An der Innenseite des Unterarms, 3-4 Fingerbreit vor dem Handgelenk	 <b>KONZEPTIONSGEFÄSS 6</b> Ca. 3 Fingerbreit unterhalb des Nabels	<b>Behalten Sie weiterhin den wirksamsten Punkt der einfachen Basisanwendung bei</b>
<b>DONNERSTAG</b>		 <b>DICKDARM 4</b> Bei am Zeigefinger angespresstem Daumen auf dem entstandenen Muskelbauch	 <b>MILZ 6</b> An der Innenseite des Unterschenkels, ca. 1 Handbreit oberhalb des Knöchels, in einer Einbuchtung hinter dem Schienbein..	 <b>LENKERGEFÄSS 14</b> An der Nackenbasis, wo der 7. Halswirbel C7 bei geneigtem Kinn (platzieren Sie den Patch auf dem « Witwenbuckel »)	<b>Behalten Sie weiterhin den wirksamsten Punkt der einfachen Basisanwendung bei</b>










# FORTGESCHRITTENENE ANWENDUNG : Y-AGE + ENERGY ENHANCER + SILENT NIGHTS

Dauer : 2 Monate, im Anschluss an die einfache Basisanwendung

	ENERGY ENHANCER	GLUTATHION	AEON	CARNOSINE	SILENT NIGHTS
					
	1 Patchpaar ( <b>weiss rechts, braun links</b> ) tagsüber	1 Patch tagsüber, <b>rechts</b>	1 Patch tagsüber, <b>rechts</b>	<b>1/2 Patch</b> nachts *, auf der <b>Mittellinie</b>	<b>1/2 Patch</b> nachts <b>rechts</b> *
<b>FREITAG</b>	 <p><b>LUNGE 1</b> Ca. 2,5 cm unterhalb des äusseren Schlüsselbeinendes , in der Grube</p>	 <p><b>BLASE 60</b> Hinter dem äusseren Fussknöchel</p>	 <p><b>LUNGE 9</b> In der Einbuchtung unterhalb des Daumenendes, auf der Gelenksfalte. <b>RECHTS</b></p>	 <p><b>KONZEPTIONSGEFÄSS 17</b> In der Mitte des Brustbeins, auf Höhe des 4. Zwischenrippenraums (Höhe Brustansatz bei Damen)</p>	Behalten Sie weiterhin den wirksamsten Punkt aus der einfachen Basisanwendung bei
<b>SAMSTAG</b>		 <p><b>MILZ 21</b> An der Seite des Brustkorbs, im 6. Zwischenrippenraum, ca. 1 Handbreit unterhalb der Achsel</p>	 <p><b>MILZ 4</b> Am Rand der Fussinnenseite, am Ende des ersten Mittelfussknochens</p>	 <p><b>KONZEPTIONSGEFÄSS 6</b> Ca. 3 Fingerbreit unterhalb des Nabels</p>	Behalten Sie weiterhin den wirksamsten Punkt aus der einfachen Basisanwendung bei

## FORTGESCHRITTENENE ANWENDUNG : Y-AGE + ENERGY ENHANCER + SILENT NIGHTS

Dauer : 2 Monate, im Anschluss an die einfache Basisanwendung

	ENERGY ENHANCER 	GLUTATHION 	AEON 	CARNOSINE 	SILENT NIGHTS 
	<b>1 Patchpaar (weiss rechts, braun links) tagsüber</b>	<b>1 Patch tagsüber, rechts</b>	<b>1 Patch tagsüber, rechts</b>	<b>½ Patch nachts *, auf der Mittellinie</b>	<b>½ Patch nachts rechts *</b>
<b>SONNTAG</b>	 <b>MAGEN 36</b> An der Beinvorderseite, 4 Querfinger unter der Kniescheibe, 1 Querfinger ausserhalb des Schienbeins	 <b>NIERE 1</b> Auf der Fusssohle, bei gekrümmten Zehen in der sich bildenden Mulde im vorderen Drittel	 <b>NIERE 27</b> Unter dem rechten Schlüsselbein, 3 Querfinger neben der Mittellinie	 <b>LENKERGEFÄSS 14</b> An der Nackenbasis, wo der 7. Halswirbel C7 bei geneigtem Kinn (platzieren Sie den Patch auf dem « Witwenbuckel »)	<b>Behalten Sie weiterhin den wirksamsten Punkt aus der einfachen Basisanwendung bei</b>

\* Trick, um etwas Geld zu sparen, da die Patches Carnosine und Silent Night länger als 12 Stunden wirksam sind:

Der Klebeschutz der Patch besteht aus 2 Hälften: 1 kleineren und 1 grösseren. Entfernen Sie die kleine Hälfte am ersten Abend (behalten Sie sie) und kleben Sie den Patch auf. Entfernen Sie den Patch am nächsten Morgen und kleben Sie den Klebeschutz wieder auf. Entfernen Sie abends beide Hälften und verwenden Sie den Patch erneut.

Vorsicht Verwechslungsgefahr: die Patch sehen gleich aus. Um Verwechslungen auszuschliessen, können Sie sie beispielsweise rückseitig beschriften (z.B. mit „C“ für Carnosine und „SN“ für Silent Night).

**Achtung : DIE PATCHS NIEMALS ZERSCHNEIDEN! NUR UNVERSEHRTE PATCH DÜRFEN ZUR ANWENDUNG KOMMEN.**